


ТЕСТОВЕ ЗАВДАННЯ

на повторення теми „Використання формул”

За кожну вірну відповідь – 2 бали.

Закінчити подані речення:


1. Посилання на ячейки, чарунки існують ...
2. Рядок формул в Excel призначений для ...
3. Кнопка  виконує ...
4. Кожна формула розпочинається зі знаку ...
5. Функція СУММ (A1:A16) означає ...
6. Вставка функції виконується командою ...

ТЕСТОВЕ ЗАВДАННЯ

на повторення теми „Використання формул”

За кожну вірну відповідь – 2 бали.


Закінчити подані речення:

1. Посилання на ячейки, чарунки існують ...
2. Рядок формул в Excel призначений для ...
3. Кнопка  виконує ...
4. Кожна формула розпочинається зі знаку ...
5. Функція СУММ (A1:A16) означає ...
6. Вставка функції виконується командою ...

Відповіді
до тестового завдання
на повторення теми „**Використання формул**”

За кожну вірну відповідь – 2 бали.

Закінчити подані речення:

1. Посилання на ячейки, чарунки існують абсолютні, відносні, змішані.
2. Рядок формул в Ексел призначений для введення формул.
3. Кнопка  виконує сумування аргументів функції.
4. Кожна формула розпочинається зі знаку =.
5. Функція СУММ (A1:A16) означає сумування аргументів у діапазоні від A1 до A16.
6. Вставка функції виконується командою Вставка/Функція.

Критерії оцінювання теоретичного тестування

з теми:

„Використання формул”

| Проценти | Бали |
|----------|------|
| 100% | 12 |
| 99-90% | 11 |
| 89-84% | 10 |
| 83-79% | 9 |
| 78-75% | 8 |
| 74-70% | 7 |
| 69-60% | 6 |
| 59-40% | 5 |
| 39-29% | 4 |
| 28-10% | 3 |
| 9-5% | 2 |
| 4-1% | 1 |

Картка № 1
практичного закріплення теми
„Робота з діаграмами”

Створити гістограму за даною таблицею:

| № п/п | Прізвище | Історія | Інформатика | Фізика |
|-------|----------|---------|-------------|--------|
| 1 | Іванов | 9 | 11 | 8 |
| 2 | Петров | 10 | 11 | 9 |
| 3 | Корж | 8 | 6 | 7 |

Картка № 2
практичного закріплення теми
„Робота з діаграмами”

Створити графік за даною таблицею:

| № п/п | Прізвище | Історія | Інформатика | Фізика |
|-------|----------|---------|-------------|--------|
| 1 | Іванов | 9 | 11 | 8 |
| 2 | Петров | 10 | 11 | 9 |
| 3 | Корж | 8 | 6 | 7 |